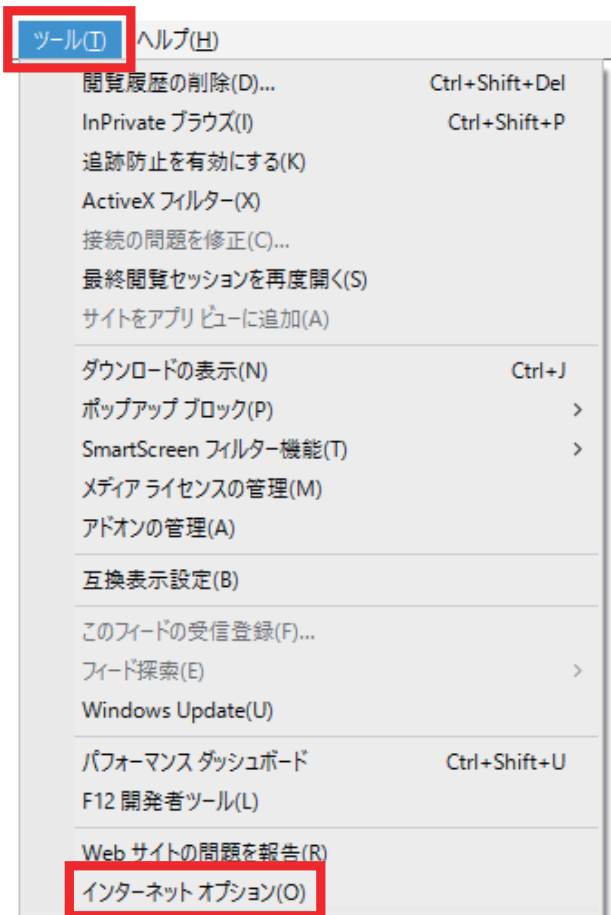


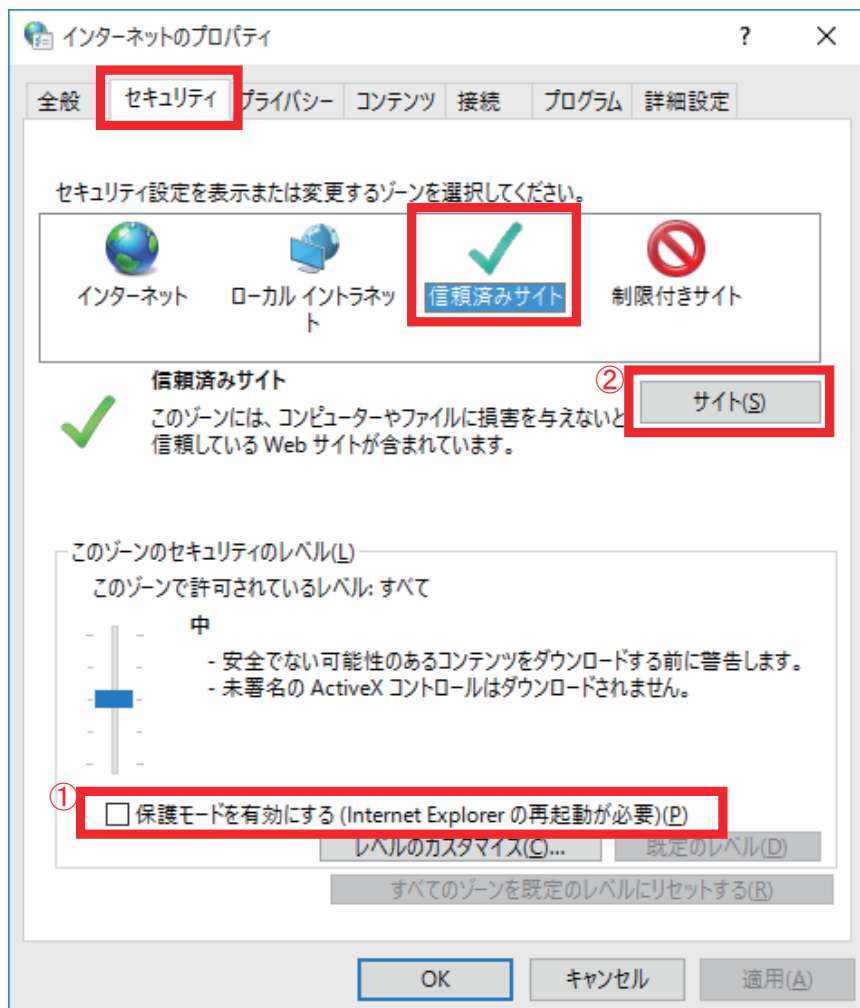
## 信頼済みサイトへの登録手順(IE11)

1. スタートメニューからインターネットエクスプローラーを起動します。
2. メインメニューから[ツール] - [インターネットオプション]を選択します(メインメニューが表示されていない場合はAltキーを押して下さい)。

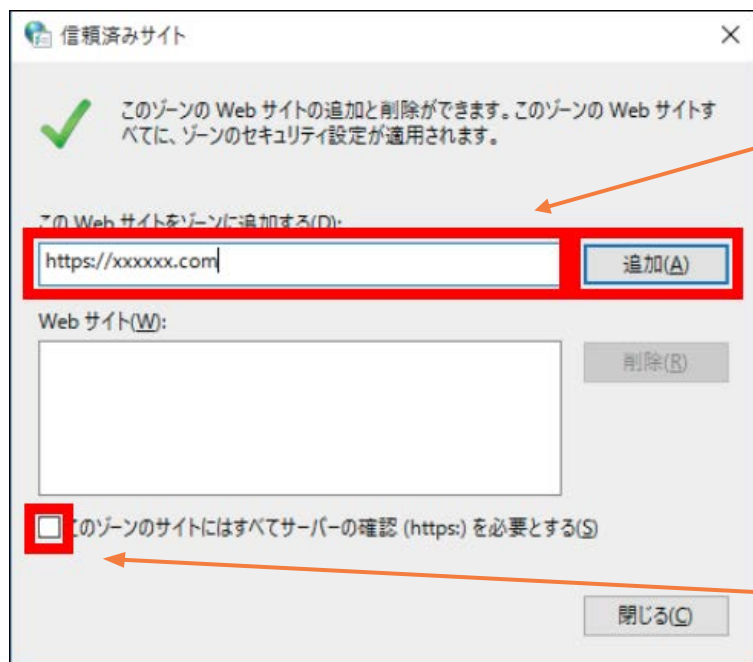


3. 「インターネットオプション」ダイアログが開いたら、「セキュリティ」タブをクリックし、一覧の「信頼済みサイト」をクリックしてください。

- ①「保護モードを有効にする」のチェックがついていないことを確認してください。
- ②「サイト」ボタンをクリックします。



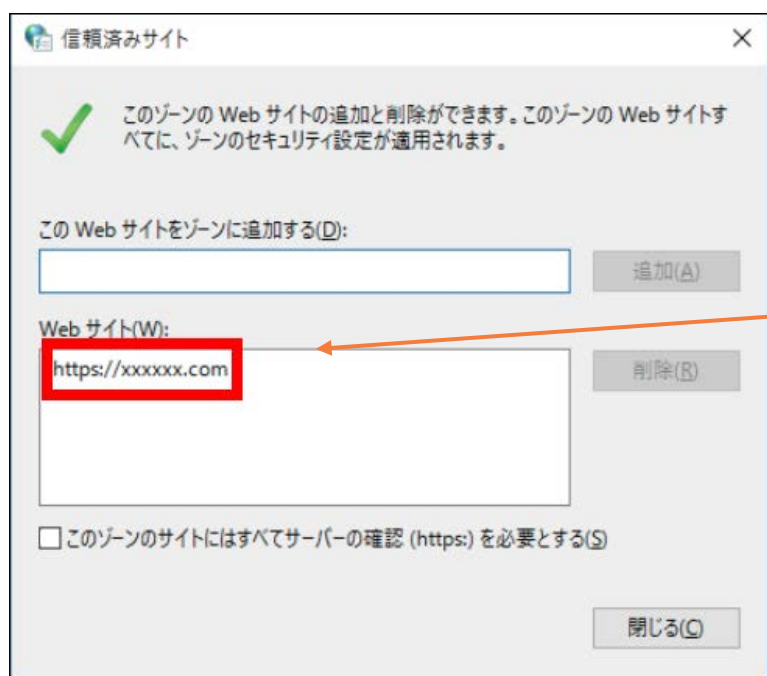
4. 「信頼済みサイト」ダイアログで、「このWebサイトをゾーンに追加する」にネットde記帳のURLを入力し、「追加」ボタンをクリックします。



長野県商工会連合会のネットde記帳URL  
登録URL  
https://nk1.shokokai.or.jp

こちらのチェックボックスは  
空欄にしてください

5.「Webサイト」にURLが登録されたことを確認し、閉じるボタンをクリックします。



長野県商工会連合会のネットde記帳URL  
登録URL  
https://nk1.shokokai.or.jp

6.「インターネットオプション」のダイアログボックスをOKで閉じます。